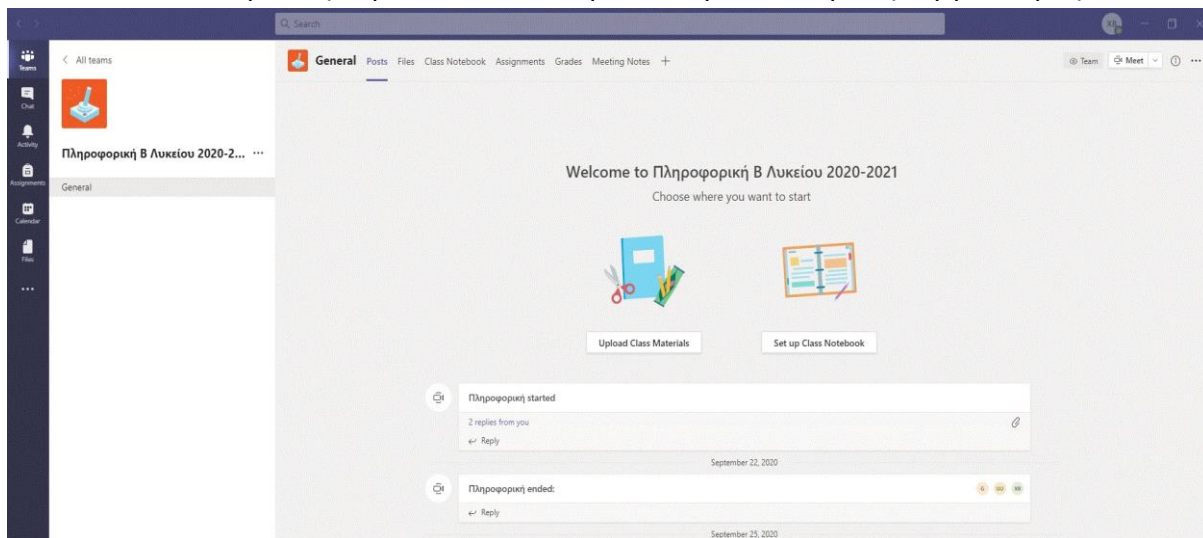
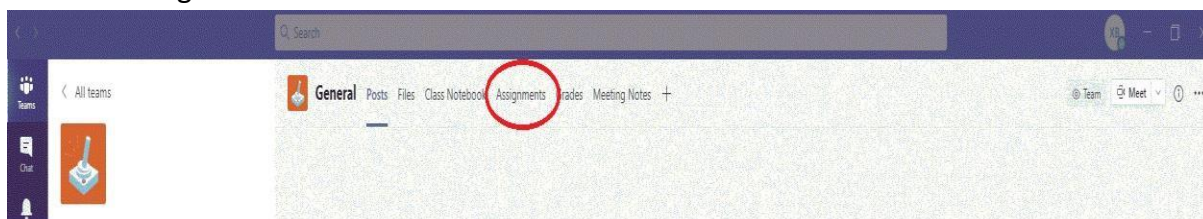


ΟΔΗΓΙΕΣ ΓΙΑ ΤΗΝ ΠΑΡΑΔΟΣΗ ΕΡΓΑΣΙΩΝ ΜΕΣΩ ΤΗΣ ΠΛΑΤΦΟΡΜΑΣ TEAMS

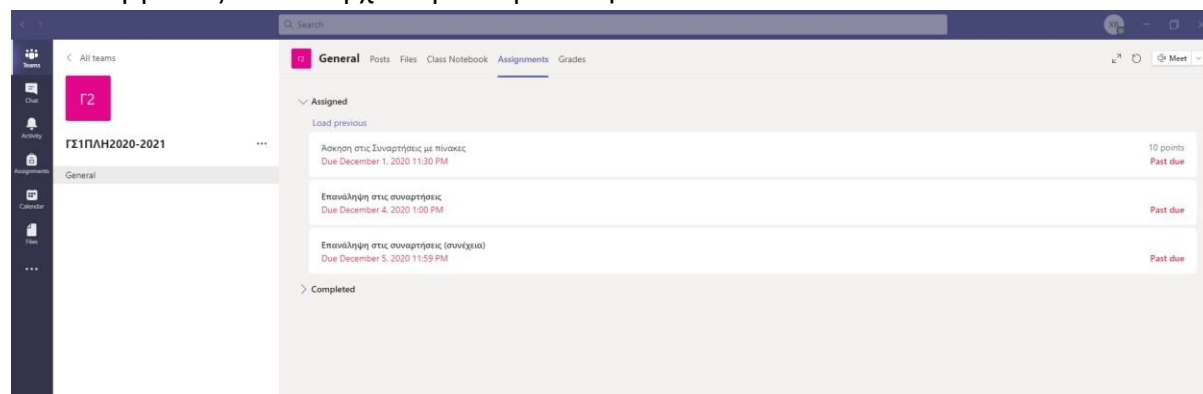
1. Μπαίνουμε στην ομάδα που θέλουμε να παραδώσουμε την εργασία μας.



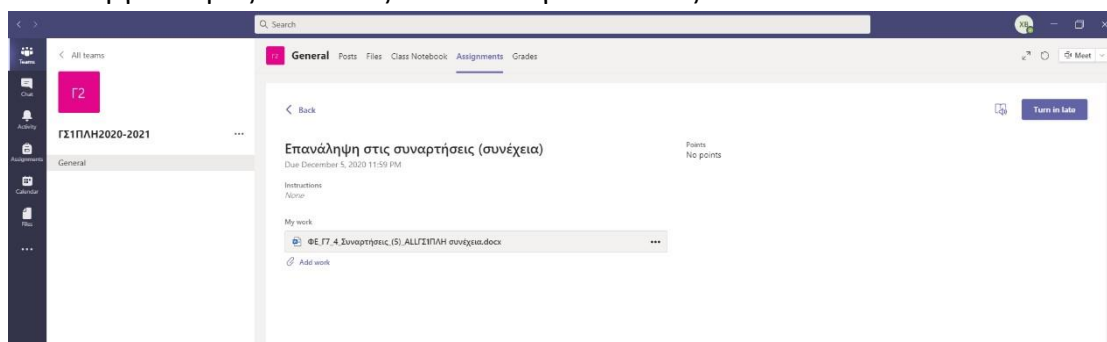
2. Από τις επιλογές που υπάρχουν στο πάνω μέρος της οθόνης επιλέγουμε το Assignments.



Αφού πατήσουμε την επιλογή Assignments θα εμφανιστούν από κάτω οι εργασίες που υπάρχουν για παράδοση.



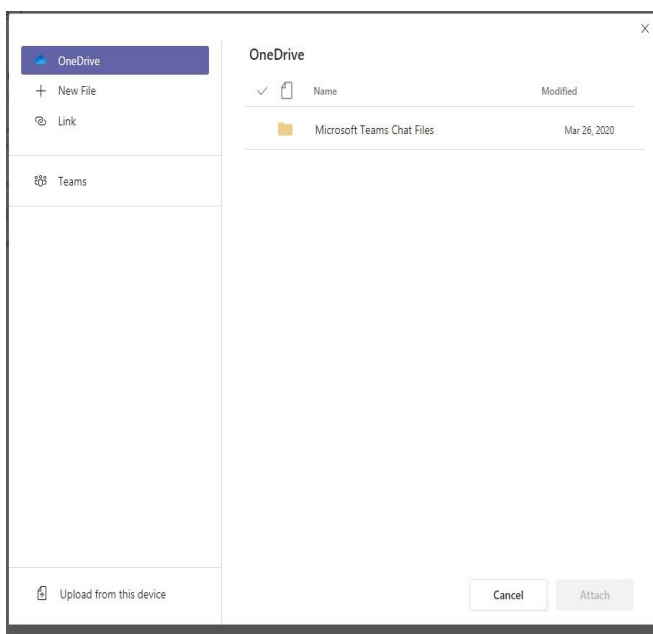
3. Επιλέγουμε το Assignment στο οποίο θέλουμε να παραδώσουμε την εργασία μας πατώντας διπλό κλικ για να ανοίξει.



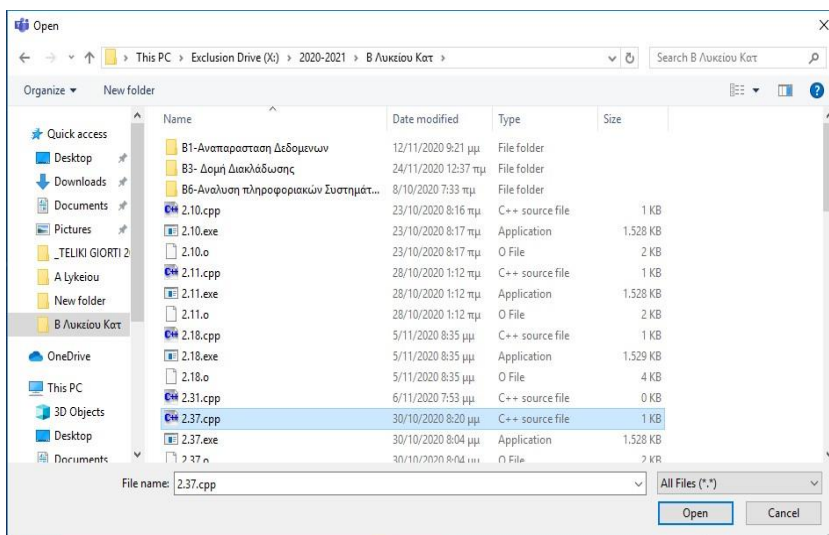
Όταν ανοίξει η εργασία που θέλουμε να παραδώσουμε πατάμε πάνω στο

add work 

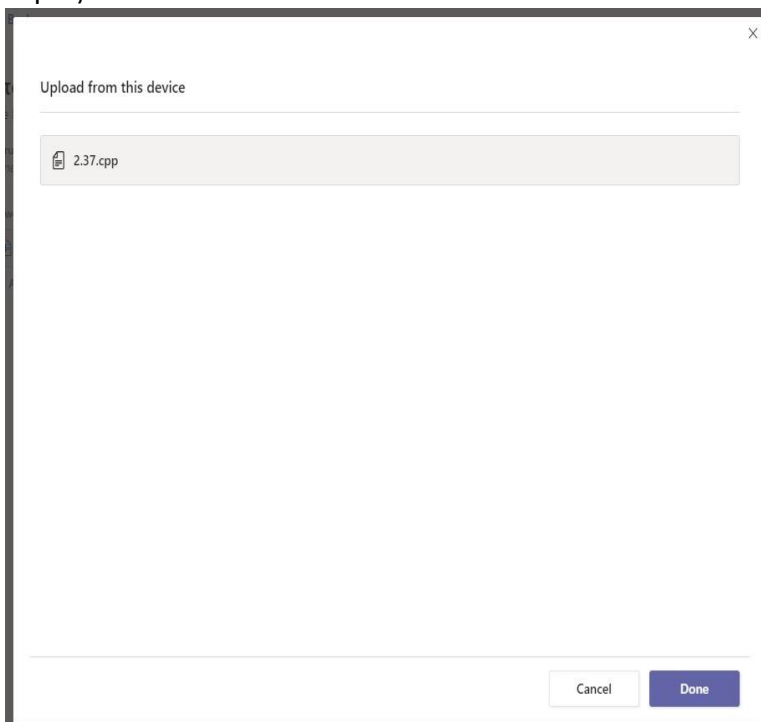
4. Πατώντας το add work θα εμφανιστεί ένα παράθυρο στο οποίο θα πρέπει να επιλέξουμε την εργασία που θέλουμε να στείλουμε ως απάντηση πατώντας στο **“Upload from this device”**



5. Επιλέγουμε το αρχείο μας όπως φαίνεται πιο κάτω και πατάμε **open**.



6. Στο επόμενο παράθυρο όπως φαίνεται πιο κάτω πατάμε **done** αφού ανέβει η εργασία μας.



7. Αφού βεβαιωθούμε ότι η εργασία έχει ανέβει στο συγκεκριμένο Assignment πατάμε **Turn In**.

